



## Łączniki instalacyjne IP20



**AW1** Łącznik jednobiegunowy, 10 AX, 250 V~, zaciski gwintowe.

Szt./Op.  
10



**AW1L** Łącznik jednobiegunowy z podświetleniem, 10 AX, 250 V~, zaciski gwintowe.

10



**AW5** Łącznik świecznikowy, 10 AX, 250 V~, zaciski gwintowe.

10

**AW5L** Łącznik świecznikowy z podświetleniem, 10 AX, 250 V~, zaciski gwintowe.

10

**AW6/2** Łącznik podwójny schodowy, 10 AX, 250 V~, zaciski gwintowe.

10

**AW6/2L** Łącznik schodowy podwójny z podświetleniem, 10 AX, 250 V~, zaciski gwintowe.

10



**AW6** Łącznik schodowy, 10 AX, 250 V~, zaciski gwintowe.

10



**AW6L** Łącznik schodowy z podświetleniem, 10 AX, 250 V~, zaciski gwintowe.

10



**AW7** Łącznik krzyżowy, 10 AX, 250 V~, zaciski gwintowe.

10



**AW7L** Łącznik krzyżowy z podświetleniem, 10 AX, 250 V~, zaciski gwintowe.

10



**AS1** Przycisk światło, 10 AX, 250 V~, zaciski gwintowe.

10



**AS1L** Przycisk światło z podświetleniem, 10 AX, 250 V~, zaciski gwintowe.

10



**AD1** Przycisk dzwonek, 10 AX, 250 V~, zaciski gwintowe.

10



**AD1L** Przycisk dzwonek z podświetleniem, 10 AX, 250 V~, zaciski gwintowe.

10



**AZ1** Łącznik żaluzjowy (z blokadą elektryczną równoczesnego włączania), 10 AX, 250 V~, zaciski gwintowe.

10



## Łączniki instalacyjne IP20

**AW2** Łącznik dwubiegunowy, 10 AX, 250 V~, zaciski gwintowe.Szt./Op.  
10**AW2L** Łącznik dwubiegunowy z podświetleniem, 10 AX, 250 V~, zaciski gwintowe.

10

## Łączniki instalacyjne IP44

Kolory wyrobów

11  Białe  
12  Beżowy**NOWOŚĆ****AW1B** Łącznik jednobiegunowy, bryzgoszczelny, 10 AX, 250 V~, zaciski gwintowe.Szt./Op.  
10**AW1BL** Łącznik jednobiegunowy z podświetleniem, bryzgoszczelny, 10 AX, 250 V~, zaciski gwintowe.

10

**AW5B** Łącznik świecznikowy, bryzgoszczelny, 10 AX, 250 V~, zaciski gwintowe.

10

**AW5BL** Łącznik świecznikowy z podświetleniem, bryzgoszczelny, 10 AX, 250 V~, zaciski gwintowe.

10

**AW6/2B** Łącznik podwójny schodowy, bryzgoszczelny, 10 AX, 250 V~, zaciski gwintowe.

10

**AW6/2BL** Łącznik schodowy podwójny z podświetleniem, bryzgoszczelny, 10 AX, 250 V~, zaciski gwintowe.

10

**AW6B** Łącznik schodowy, bryzgoszczelny, 10 AX, 250 V~, zaciski gwintowe.

10

**AW6BL** Łącznik schodowy z podświetleniem, bryzgoszczelny, 10 AX, 250 V~, zaciski gwintowe.

10

**AW7B** Łącznik krzyżowy, bryzgoszczelny, 10 AX, 250 V~, zaciski gwintowe.

10

**AW7BL** Łącznik krzyżowy z podświetleniem, bryzgoszczelny, 10 AX, 250 V~, zaciski gwintowe.

10

**AS1B** Przycisk światło, bryzgoszczelny, 10 AX, 250 V~, zaciski gwintowe.

10

**AS1BL** Przycisk światło z podświetleniem, bryzgoszczelny, 10 AX, 250 V~, zaciski gwintowe.

10

**AD1B** Przycisk dzwonek, bryzgoszczelny, 10 AX, 250 V~, zaciski gwintowe.

10

**AD1BL** Przycisk dzwonek z podświetleniem, bryzgoszczelny, 10 AX, 250 V~, zaciski gwintowe.

10

## Łączniki instalacyjne IP44



**AZ1B** Łącznik żaluzjowy (z blokadą elektryczną równoczesnego włączania), bryzgoszczelny, 10 AX, 250 V~, zaciski gwintowe.

Szt./Op.  
10



**AW2B** Łącznik dwubiegunowy, bryzgoszczelny, 10 AX, 250 V~, zaciski gwintowe.

10



**AW2BL** Łącznik dwubiegunowy z podświetleniem, bryzgoszczelny, 10 AX, 250 V~, zaciski gwintowe.

10

Kolory wyrobów

11 Białły    12 Beżowy    26 Srebrny    29 Satynowy

## Gniazda wtyczkowe IP20



**AG1e** Gniazdo wtyczkowe bez uziemienia, 16 A, 250 V~, zaciski gwintowe.

Szt./Op.  
10



**AGZ1e** Gniazdo wtyczkowe z uziemieniem, 16 A, 250 V~, zaciski gwintowe.

10



**AG1ze** Gniazdo wtyczkowe bez uziemienia, z przesłonami torów prądowych, 16 A, 250 V~, zaciski gwintowe.

10



**AGZ1ze** Gniazdo wtyczkowe z uziemieniem, z przesłonami torów prądowych, 16 A, 250 V~, zaciski gwintowe.

10



**AG2** Gniazdo wtyczkowe bez uziemienia podwójne,  $\Sigma$ 16 A, 250 V~, zaciski gwintowe.

10



## Gniazda wtyczkowe IP20



- AGZ2** Gniazdo wtyczkowe z uziemieniem podwójne,  $\Sigma 16$  A, 250 V~, zaciski gwintowe.
- AGZ2z** Gniazdo wtyczkowe z uziemieniem podwójne, z przesłonami torów prądowych,  $\Sigma 16$  A, 250 V~, zaciski gwintowe.

Szt./Op.  
10  
10

- AGSz1e** Gniazdo wtyczkowe z uziemieniem typu Schuko, 16 A, 250 V~, zaciski gwintowe.

10



- AGSz1ze** Gniazdo wtyczkowe z uziemieniem typu Schuko, z przesłonami torów prądowych, 16 A, 250 V~, zaciski gwintowe.

10



- AGSz2** Gniazdo wtyczkowe z uziemieniem typu Schuko podwójne,  $\Sigma 16$  A, 250 V~, zaciski gwintowe.
- AGSz2z** Gniazdo wtyczkowe z uziemieniem typu Schuko podwójne, z przesłonami torów prądowych,  $\Sigma 16$  A, 250 V~, zaciski gwintowe.

10

10

## Gniazda wtyczkowe IP44







- AGZ1Be/..a** Gniazdo wtyczkowe z uziemieniem, bryzgoszczelne IP44, klapka dymna, 16 A, 250 V~, zaciski gwintowe.

Szt./Op.  
10

- AGZ1Bze/..a** Gniazdo wtyczkowe z uziemieniem, bryzgoszczelne IP44, z przesłonami torów prądowych, klapka dymna, 16 A, 250 V~, zaciski gwintowe.

10

## Gniazda antenowe





	<b>AAK1</b>	Gniazdo antenowe pojedyncze, montaż na łapki lub wkręty.	Szt./Op. 10
	<b>AAK</b>	Gniazdo antenowe RTV końcowe, tłum. 3,5 dB.	10
	<b>AAK2</b>	Gniazdo antenowe RTV końcowe, separowane, tłum. TV 1,5 dB; R: 2,5 dB.	10
	<b>AAxx</b>	Gniazdo antenowe RTV przelotowe, tłum. x=10, 14, 16, 18, 20, 23 dB.	10
	<b>AAS</b>	Gniazdo antenowe RTV-SAT końcowe, tłum. R, TV 3,5 dB; SAT 1,8 dB.	10
	<b>AZAR+SAT3.1-P2</b>	Gniazdo antenowe SAT/SAT/RTV końcowe, częstotliwość dla wejścia SAT 5–2400 MHz, dla wejścia RTV 5–862 MHz, montaż na łapki lub wkręty.	10

**NOWOŚĆ**



## Gniazda teleinformatyczne

	<b>AT1e</b>	Gniazdo telefoniczne RJ-11 pojedyncze, montaż na łapki lub wkręty.	Szt./Op. 14
	<b>AT1</b>	Gniazdo telefoniczne RJ-12 pojedyncze, z zaślepką, montaż na wkręty.	14
		<b>AT2</b>	Gniazdo telefoniczne RJ-12 podwójne, montaż na wkręty.
	<b>ATF1</b>	Gniazdo telefoniczne RJ-11 pojedyncze, z zaślepką, montaż na wkręty.	14
		<b>ATF2</b>	Gniazdo telefoniczne RJ-11 podwójne, montaż na wkręty.

## Gniazda teleinformatyczne

			Szt./Op.
	<b>AF51</b>	Gniazdo komputerowe RJ-45 pojedyncze, z zaślepką, kategoria 5e, montaż na wkręty.	14
	<b>AF52</b>	Gniazdo komputerowe RJ-45 podwójne, kategoria 5e, montaż na wkręty.	14
	<b>AF5T</b>	Gniazdo telefoniczne RJ-12 pojedyncze, montaż na łapki lub wkręty.	14
	<b>A5T</b>	Gniazdo telefoniczne RJ-12 + komputerowe RJ-45, kategoria 5 dla RJ-45, montaż na wkręty.	14

## Inne

			Szt./Op.
	<b>APN1</b>	Puszka pojedyncza natynkowa IP20.	15
	<b>AU1</b>	Uszczelka IP44.	100

